

The logo icon for 'APP eCivis' consists of a circular arrangement of dots in shades of red, pink, and purple, with a larger dark blue dot in the center.

APP eCivis

La soluzione online per la gestione delle prenotazioni pasti

Applicazione mobile per Android e iOS

Download dell'applicazione

L'applicazione eCivis è presente su Play Store e Apple Store.

- Accedere su Play Store o Apple Store e cercare tra le app inserendo parola chiave “ecivis”. Tra le applicazioni proposte scegliere quella identificata dal nome “eCivis” e dal logo di seguito:



- Effettuare la scansione del “qrcode” o aprire il link (è tutto riportato sul manuale che verrà fornito):

<https://play.google.com/store/apps/details?id=project.ecivis.webapp>



<https://apps.apple.com/us/app/id153090632>

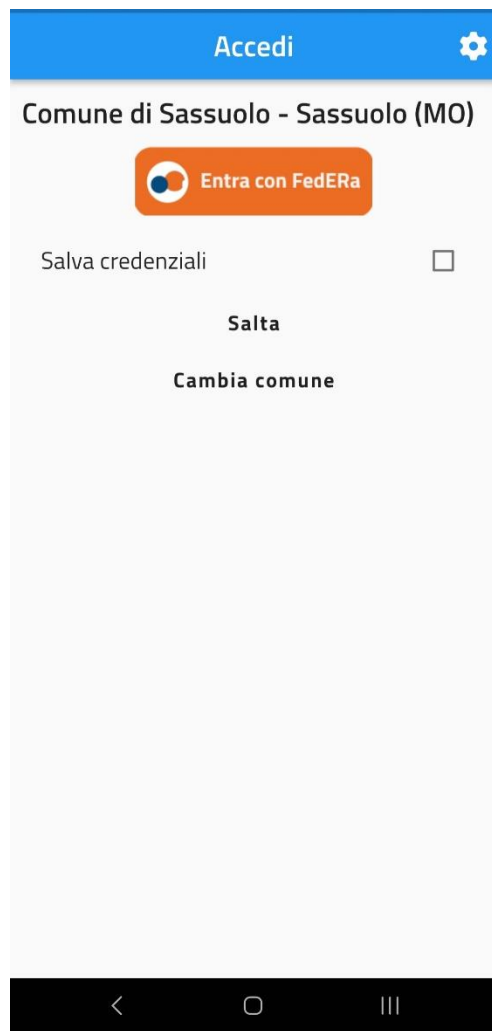


<https://appgallery.huawei.com/#/app/C10291280>



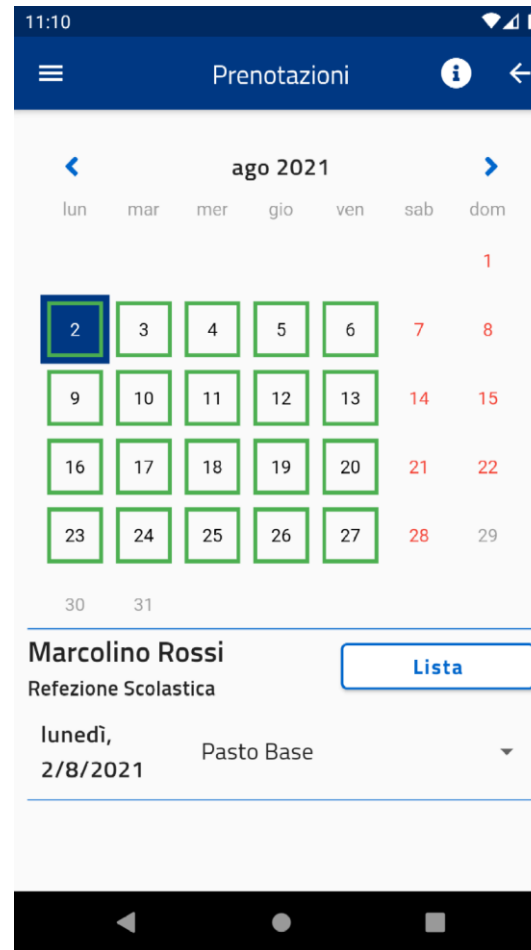
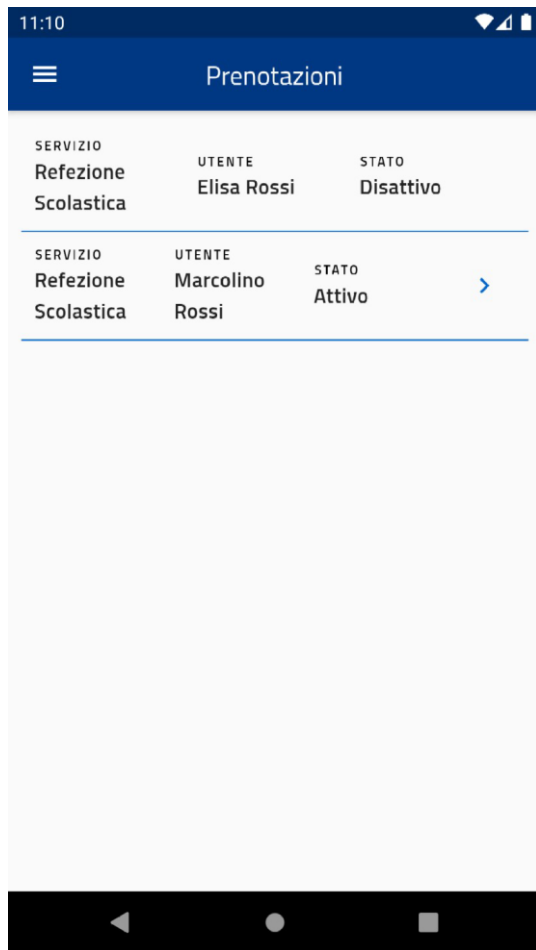
Accesso alla APP

Per accedere cercare il proprio comune, e cliccare poi «Accedi con Federa» per selezionare l'identità digitale con la quale accedere. E' possibile effettuare l'accesso con SPID, CIE o CNS



Gestione prenotazioni

Cliccando sulla voce di menù “prenotazioni” si visualizzano gli alunni che usufruiscono del servizio prenotabile collegati al genitore. E’ necessario ricordarsi sempre di SALVARE una volta effettuata la modifica.



Gestione prenotazioni

Posizionandosi sulla giornata interessata è possibile impostare l'assenza o il pasto bianco, come si vede dal video:

Da app: https://youtu.be/C_nKCLTj3j8

Da sito web: <https://www.youtube.com/watch?v=JeuTps1O73k>

GRAZIE A TUTTI

